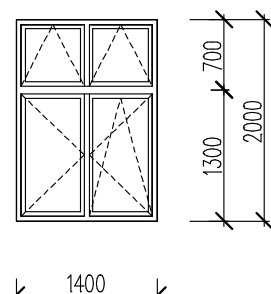
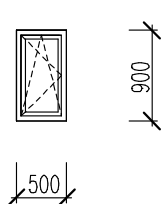
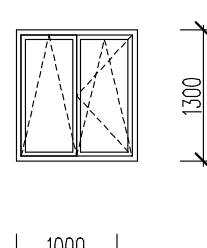
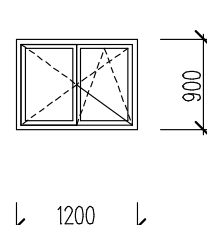
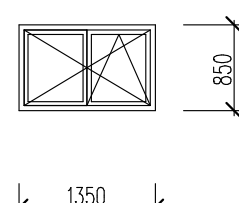


TRUHLÁŘSKÉ VÝROBKY – OKNA

Pol.	NORMA (ČSN) schema	POPIS	M.J.	MNOŽSTVÍ				
				1.PP	1.NP	2.NP	3.NP	CELKEM
T/69		<p>Dřevěné okno z Euro profilů dvoukřídlové, dělené poutcem otevírací a sklápěcí do otvoru 1400 x 2000 mm členění – dle původních oken</p> <p>barva bílá, kování kovové – bílé zasklení – tep. izolační trojsklo 4– 14– 4– 14– 4</p>	ks	3				3
T/70		<p>Dřevěné okno z Euro profilů jednokřídlové, otevírací a sklápěcí do otvoru 500 x 900 mm</p> <p>barva bílá, kování kovové – bílé zasklení – tep. izolační trojsklo 4– 14– 4– 14– 4</p>	ks	2				2
T/71		<p>Dřevěné okno z Euro profilů dvoukřídlové, otevírací a sklápěcí do otvoru 1000 x 1300 mm</p> <p>barva bílá, kování kovové – bílé zasklení – tep. izolační trojsklo 4– 14– 4– 14– 4</p>	ks	1				1
T/72		<p>Dřevěné okno z Euro profilů dvoukřídlové, otevírací a sklápěcí do otvoru 1200 x 900 mm</p> <p>barva bílá, kování kovové – bílé zasklení – tep. izolační trojsklo 4– 14– 4– 14– 4</p>	ks	7				7
T/73		<p>Dřevěné okno z Euro profilů dvoukřídlové, otevírací a sklápěcí do otvoru 1350 x 850 mm</p> <p>barva bílá, kování kovové – bílé zasklení – tep. izolační trojsklo 4– 14– 4– 14– 4</p>	ks		1			1